



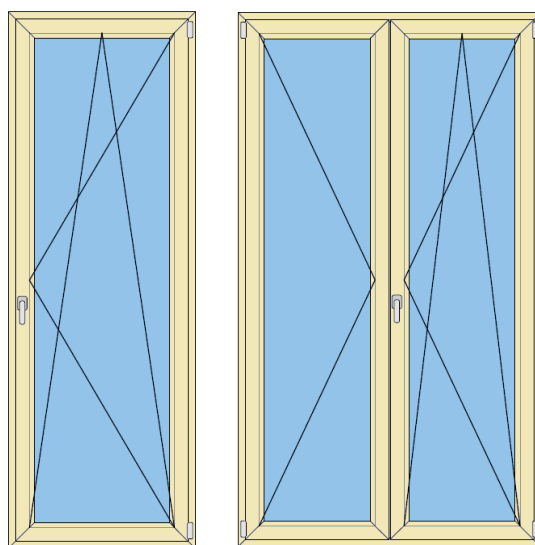
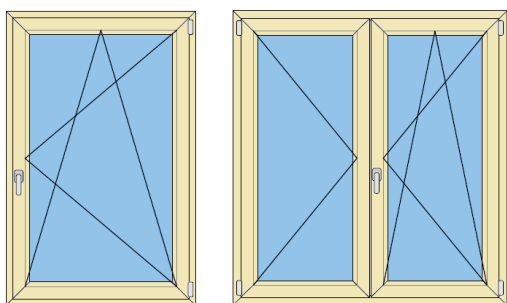
Sistema base di ferramenta antieffrazione per:
finestre, portefinestre e portoncini ingresso





FERRAMENTA ANTIEFFRAZIONE BASE

PER FINESTRE E PORTEFINESTRE



La ferramenta antieffrazione del sistema **SICKURA** su finestre può essere applicata sulle serie:

- CLASSIC
- PRESTIGE
- PREMIUM 82

unicamente sulle tipologie con apertura ad anta e ribalta (DK)


La ferramenta antieffrazione del sistema **SICKURA** su portefinestre può essere applicata sulle serie:

- CLASSIC
- PRESTIGE
- PREMIUM 82

unicamente sulle tipologie con apertura ad anta e ribalta (DKT e DST-DKT) e telaio su tutti 4 i lati

NON si può inserire la ferramenta SICKURA nelle portefinestre con la soglia termica inferiore E/19.

4



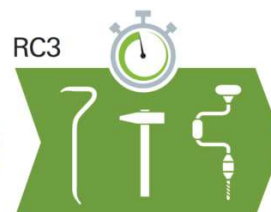
- 1 Piastra di protezione antitrapanatura
- 2 Chiusura angolare di sicurezza
- 3 Rinvio angolare di sicurezza
- 4 Chiusura centrale di sicurezza
- 5 Cerniera angolare di sicurezza



ATTENZIONE:

NON è possibile installare la ferramenta SICKURA nelle serie: **CLASSIC LIGHT e PRESTIGE ROUND-76**

Classi di effrazione per INFISSI



Classe di resistenza RC1

È la protezione base. Permette a porte e finestre di resistere per almeno 30 secondi all'aggressione, se questa viene effettuata utilizzando la sola forza fisica (calci, spinte) o strumenti elementari con cui far leva, come i cacciaviti.

Classe di resistenza RC2

Un buon grado di protezione, che permette una resistenza per oltre 3 minuti, anche se vengono utilizzati strumenti di scasso più sofisticati come pinza, cunei o grossi cacciaviti. Il tempo che passa ha un forte potere di dissuasione.

Classe di resistenza RC3

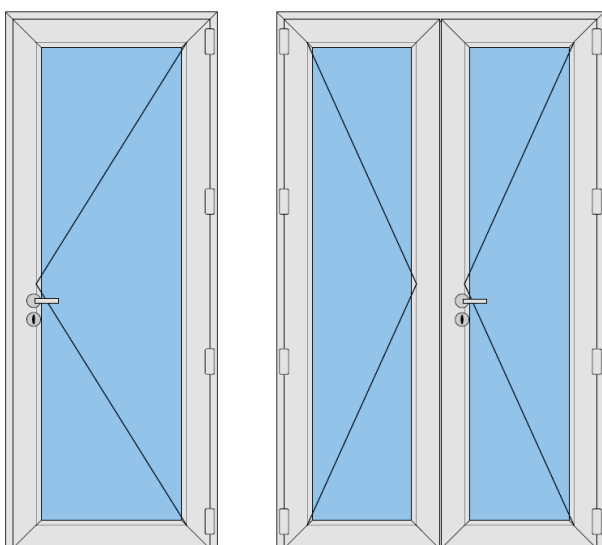
Diversi minuti di resistenza, sono eterni per chi cerca di forzare gli ingressi. La classe RC3 resiste efficacemente anche a strumenti particolarmente invasivi, come piedi di porco, trapani e martelli.

RC2



DISPONIBILE SU RICHIESTA

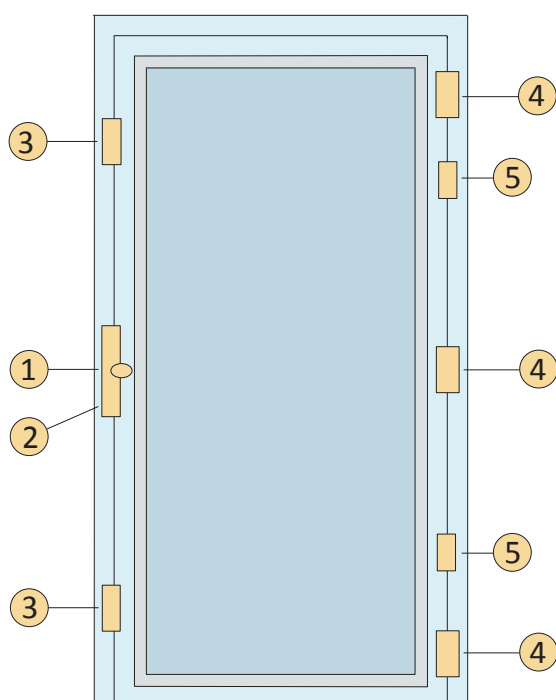
FERRAMENTA ANTIEFFRAZIONE PER PORTE P5 E PORTONCINI INGRESSO



La serratura di sicurezza antieffrazione (1) del sistema **SICKURA** su porte è applicata DI SERIE su:

- PRESTIGE-76
 - "PORTONCINI" da 76 mm e 82 mm
- unicamente sulle tipologie della famiglia P5 e P.PS5,
(ad esempio portoncini ingresso e porte inserite su tipologie composte)

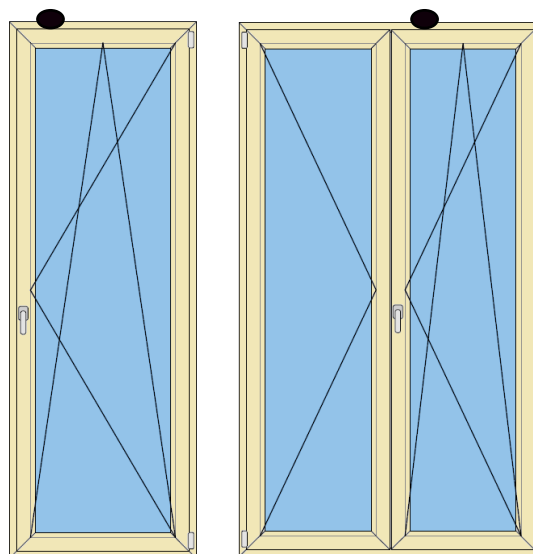
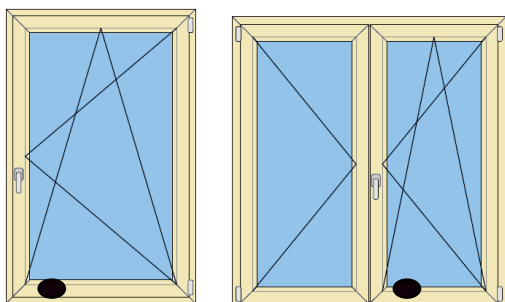
CERNIERE STANDARD



Cilindro di sicurezza "U-TECH PS"
e ROSTRI su richiesta
con KIT - SICKURA



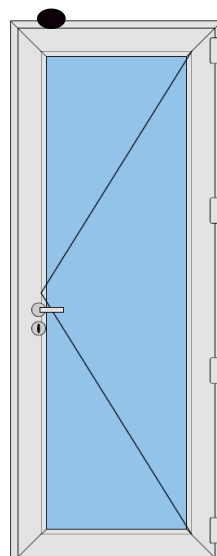

- 1 Piastra di protezione antitrapanatura.
- 2 Cassa centrale con mandata di 20 mm di fuoriuscita
- 3 Cassa supplementare con gancio di acciaio trattato.
- 4 Cerniere rinforzate portata Kg.160
- 5 Rostri antieffrazione (lato cerniere)



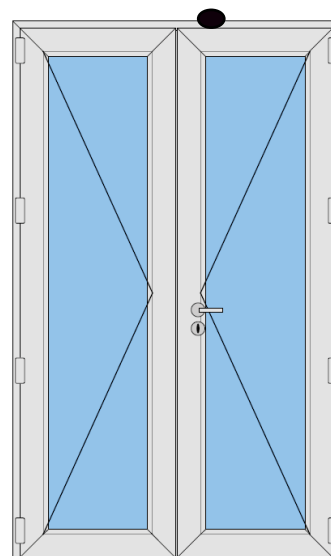
ATTENZIONE:

L'elemento di contatto sulle Portefinestre e Porte con serrature sia con soglia termica E/19 che con telaio su 4 lati viene sempre posizionato nella parte alta come indicato nelle figure

4



Tipologia: P4 e P5



Tipologia: P.PS4 e P.PS5

A completamento od in alternativa alla ferramenta antieffrazione è possibile montare l'elemento di contatto magnetico che avvisa quando finestre e porte vengono chiuse o aperte.

FUNZIONAMENTO:

Un input viene inviato a un sistema di controllo o a un impianto di allarme, che a sistema inserito, lancia un segnale. Questo sistema è predisposto per rilevare se il congegno di chiusura ha utilizzato o meno l'aggancio di sicurezza con i nottolini a funghetto: se un ladro cercasse di aprire le finestre chiuse, scassinandole, il contatto verrebbe interrotto, facendo scattare l'allarme.